

JC Descalzo y Asociados



SOLAR AHORRO Y FINANZAS S.A.E.C.A.

**INFORME DE AUDITORÍA INDEPENDIENTE
SOBRE LOS ESTADOS FINANCIEROS
AL 31 DE DICIEMBRE DE 2018**

ELABORADO POR

**J. C. DESCALZO & ASOC.
MEMBER OF CROWE INTL.**



FEBRERO – 2019

ASUNCIÓN – PARAGUAY

SOLAR AHORRO Y FINANZAS S.A.E.C.A.

INFORME DE AUDITORÍA INDEPENDIENTE SOBRE LOS ESTADOS FINANCIEROS AL 31 DE DICIEMBRE DEL 2018

CONTENIDO

- Dictamen de los Auditores Independientes
- Balance General
- Estado de Resultados
- Estado de Evolución del Patrimonio Neto
- Estado de Flujos de Efectivo
- Notas a los Estados Financieros

DICTAMEN DE AUDITORIA INDEPENDIENTE

DICTAMEN DE LOS AUDITORES INDEPENDIENTES

**A los Señores
Presidente y Miembros del Directorio de
SOLAR AHORRO Y FINANZAS S.A.E.C.A.
Asunción - Paraguay**

Identificación de los Estados Financieros

Hemos auditado los estados financieros que se acompañan de **SOLAR AHORRO Y FINANZAS S.A.E.C.A.**, que comprenden el balance general al 31 de diciembre de 2018, el estado de resultados, estado de variación del patrimonio neto y estado de flujos de efectivo por el ejercicio finalizado en esa fecha, así como un resumen de políticas contables importantes y otras notas aclaratorias.

Responsabilidad de la Administración

La administración es responsable de la preparación y presentación razonable de estos estados financieros de acuerdo con Normas establecidas por la Superintendencia de Bancos del Banco Central del Paraguay y la Comisión Nacional de Valores. Esta responsabilidad incluye: diseñar, implementar y mantener el control interno relevante a la preparación y presentación razonable de los estados financieros que estén libres de representaciones erróneas de importancia relativa, ya sea debidas a fraude o error; seleccionando y aplicando políticas contables apropiadas, y haciendo estimaciones contables que sean razonables en las circunstancias.

Responsabilidad del Auditor

Nuestra responsabilidad es expresar una opinión sobre estos estados financieros con base en nuestra auditoría. Condujimos nuestra auditoría de acuerdo con Normas de Auditoría emitidas por el Consejo de Contadores Públicos del Paraguay, y normas emitidas por el Banco Central del Paraguay. Dichas normas requieren que cumplamos con requisitos éticos así como que planeemos y desempeñemos la auditoría para obtener seguridad razonable sobre si los estados financieros están libres de representación errónea de importancia relativa.

Alcance de la Auditoría

Una auditoría implica desempeñar procedimientos para obtener evidencia de auditoría sobre los montos y revelaciones en los estados financieros. Los procedimientos seleccionados dependen del juicio del auditor, incluyendo la evaluación de los riesgos de representación errónea de importancia relativa de los estados financieros, ya sea debida a fraude o error.

Al hacer esas evaluaciones del riesgo, el auditor considera el control interno relevante a la preparación y presentación razonable de los estados financieros por la entidad, para diseñar los procedimientos de auditoría que sean apropiados en las circunstancias, pero no con el fin de expresar una opinión sobre la efectividad del control interno de la entidad. Una auditoría también incluye la propiedad de las políticas contables usadas y lo razonable de las estimaciones contables hechas por la administración, así como evaluar la presentación general de los estados financieros.

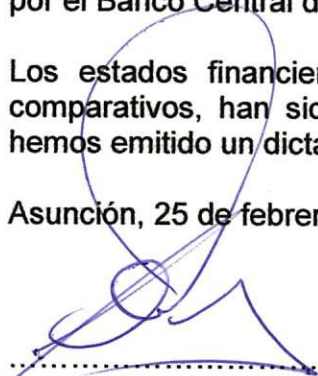
Creemos que la evidencia de auditoría que hemos obtenido es suficiente y apropiada para proporcionar una base para nuestra opinión de auditoría.

Opinión del Auditor Independiente

En nuestra opinión, los estados financieros presentan razonablemente, respecto de todo lo importante, la posición financiera de **SOLAR AHORRO Y FINANZAS S.A.E.C.A.**, al 31 de diciembre de 2018, de su desempeño financiero y sus flujos de efectivo por el ejercicio finalizado en esa fecha, de conformidad con normas prescriptas por el Banco Central del Paraguay y la Comisión Nacional de Valores.

Los estados financieros al 31 de diciembre de 2017 que se exponen a efectos comparativos, han sido auditados por nosotros, y en fecha 27 de febrero de 2018, hemos emitido un dictamen sin salvedades.

Asunción, 25 de febrero 2019



.....
Lic. Juan Carlos Descalzo J.
Socio
Matrícula N° C-87

**ESTADOS FINANCIEROS
SOLAR AHORRO Y FINANZAS S.A.E.C.A
31.12.2018**

ESTADO DE SITUACION PATRIMONIAL AL 31 DE DICIEMBRE DE 2018

ACTIVOS	31/12/2018	31/12/2017
ACTIVO CORRIENTE		
DISPONIBILIDADES		
Caja	6.670.780.950	7.799.809.992
Inst. Financieras	88.329.269.427	88.648.995.915
Deud. Por Productos Financ. Deveng.	0	0
Menos: Previsión	0	0
	95.000.050.377	96.448.805.907
INVERSIONES TEMPORARIAS		
Valores Públicos	12.765.833.355	1.642.176.237
	12.765.833.355	1.642.176.237
CREDITOS		
Colocaciones	5.375.652.500	8.908.184.656
Deudores por Productos Financieros	130.645.546	120.627.935
Menos: Previsión para incobrables	-310.000	0
Prestamos	804.838.528.018	663.777.435.255
Deudores por Productos Financieros	17.804.944.752	15.234.575.015
Menos: Previsión para incobrables	-15.616.786.386	-10.562.981.901
Creditos Diversos	29.545.798.051	22.581.383.444
Ingresos Deveng. No Percib	0	0
Menos: Previsión para Incobrables	-24.178.315	0
	842.054.294.166	700.059.224.404
Total Activo Corriente	949.820.177.898	798.150.206.548
ACTIVO NO CORRIENTE		
CREDITOS		
Creditos Venc. p- Intern. Financ.	35.489.670.186	31.228.941.905
Menos: Previsión para Incobrables	-15.666.875.700	-10.648.550.596
	19.822.794.486	20.580.391.309
INVERSIONES		
Bienes Adquiridos Recup. Cred.	4.532.426.841	5.376.388.635
Inversiones	14.891.950.730	9.177.950.730
Inmuebles Desafectados del Uso	0	0
Otros Bienes	0	1.895.928.400
Inversiones Especiales	0	0
Derechos Fiduciarios	7.848.964.885	19.373.208.338
Rentas Sobre Inversiones en el Sector Privado	76.438.355	32.409.278
Menos: Previsión	-7.761.979.147	-15.890.485.913
	19.587.801.664	19.965.399.468
PROPIEDAD, PLANTA Y EQUIPO		
Bienes en operación	14.322.229.710	14.667.279.498
Depreciación acumulada	-8.822.541.769	-8.354.952.667
	5.499.687.941	6.312.326.831
CARGOS DIFERIDOS		
Cargos Diferidos	5.920.679.844	3.180.273.183
Materiales de Escritorio y Otros	307.820.984	271.302.853
	6.228.500.828	3.451.576.036
Total Activo no Corriente	51.138.784.919	50.309.693.644
Total de Activos	1.000.958.962.817	848.459.900.192

J.C. Descalzo & Asoc.
 Firmado en los oficios
 de identificación con
 nuestro nombre y fecha
 25 FEB. 2019


 Maria Elena Cáceres
 Contadora


 Jorge Goldenberg
 Síndico


 Oscar Cristaldo
 Gerente General


 Felipe Burró Gustale
 Presidente

ESTADO DE SITUACION PATRIMONIAL AL 31 DE DICIEMBRE DE 2018

PASIVOS Y PATRIMONIO NETO	31/12/2018	31/12/2017
PASIVO CORRIENTE		
CUENTAS A PAGAR		
Obligac.p/Interm.Financ-S.Financ	279.244.374.991	219.732.311.491
Obligac.p/Interm.Financ-S.No Financ.	603.240.672.664	531.726.870.175
	882.485.047.655	751.459.181.666
PROVISIONES		
Acreedores Fiscales	2.011.170.875	1.931.703.410
Acreedores Sociales	446.087.283	430.169.816
Dividendos	62.082.778	29.293.738
Obligaciones Diversas	3.709.102.535	1.247.793.322
Provisiones	5.145.653.460	1.504.717.012
	11.374.096.931	5.143.677.298
Total Pasivo Corriente	893.859.144.586	756.602.858.964
Total Pasivo	893.859.144.586	756.602.858.964
PATRIMONIO NETO		
Capital	54.000.000.000	52.500.000.000
Aportes no Capitalizados	0	0
	54.000.000.000	52.500.000.000
Reservas		
Reservas de Revalu	7.291.382.885	7.080.375.695
Reservas	26.693.011.752	25.216.152.210
	33.984.394.637	32.296.527.905
RESULTADOS		
Resultados Acumulados	0	0
Resultado del Ejercicio	19.115.423.594	7.060.513.323
Total Patrimonio Neto	107.099.818.231	91.857.041.228
Total Pasivo y Patrimonio Neto	1.000.958.962.817	848.459.900.192

J.C. Descalzo & Asoc.
 Firmado a los efectos
 de identificación con
 nuestro informe de fecha
 25 FEB 2019


 María Elena Cáceres
 Contadora


 Jorge Goldenberg
 Síndico



 Oscar Cristaldo
 Gerente General


 Felipe Burró Gustale
 Presidente

ESTADO DE RESULTADO AL 31 DE DICIEMBRE DE 2018

	31/12/2018	31/12/2017
Ganancia p/Cred.Vig.-Interm.Financ-S.Financ.	1.025.471.398	679.989.849
Ganancia p/Cred.Vig.-Interm.Financ-S.No Financ.	122.854.921.045	121.406.263.729
Ganancia p/Cred.Venc.-Interm.Financ.	1.312.815.648	2.089.557.596
Ganancias por Valuación	272.979.287.368	253.014.743.907
Rentas y Dif. de Cotización Val.Públicos y Privados	1.811.986.356	1.274.081.286
(-) Pérdidas por Oblig.-Interm.Financ-S.Financ.	-16.138.579.713	-15.057.649.762
(-) Pérdidas por Oblig.-Interm.Financ-S.No Financ.	-36.764.533.473	-36.229.445.131
(-) Pérdidas por Valuación	-272.502.503.122	-253.754.764.196
Ganancias (o pérdidas) Brutas Financieras	74.578.865.507	73.422.777.278
Más otros ingresos		
Desafectación de Previsiones	46.850.405.683	60.014.087.271
Ganancias por Servicios	19.313.996.982	16.804.073.352
Otras Ganancias Operativas	85.305.147.665	83.250.718.069
	151.469.550.330	160.068.878.692
Menos:		
Pérdidas por Incobrabilidad	101.958.656.638	129.397.578.724
Pérdidas por Servicios	23.051.617.191	20.531.161.225
Otras Pérdidas Operativas	82.534.749.231	76.585.808.972
	207.545.023.060	226.514.548.921
Ganancias (o pérdidas) Operativas	18.503.392.777	6.977.107.049
Partidas extraordinarias		
Ganancias Extraordinarias	54.969.842.301	72.152.211.160
Pérdidas Extraordinarias	-54.357.811.484	-72.100.698.432
Ganancias (o pérdidas) en operaciones extraord.	612.030.817	51.512.728
Ganancias (o pérdidas) ajustadas del ejercicio		
Ajuste de Resultados Ejerc.Ant.-Ganancias	0	35.843.741
Ajuste de Resultados Ejerc.Ant.-Pérdidas	0	-3.950.195
	0	31.893.546
Ganancias (o pérdidas) después de Imp. a la Renta	19.115.423.594	7.060.513.323
Obs.: Impuesto a la Renta a Pagar	1.786.225.990	643.764.705

J.C. Descaizo & Asoc.
 Firmado a los efectos
 de identificación con
 nuestro informe de fecha
 FEB 2019


 María Elena Cáceres
 Contadora


 Jorge Goldenberg
 Síndico


 Oscar Cristaldo
 Gerente General



 Felipe Burró Gustale
 Presidente

VARIACION DEL PATRIMONIO NETO AL 31 DE DICIEMBRE DE 2018

Concepto	Capital integrado	Capital secundario	Ajustes al patrimonio	Aportes no capitalizados	Reservas	Utilidades no distribuidas	Utilidad del ejercicio	Total
Saldos al 31 de Diciembre de 2017	52.500.000.000	0	7.080.375.695	0	25.216.152.210	0	7.060.513.323	91.857.041.228
Transferencia de utilidades del ejercicio anterior	0	0	0	0	0	7.060.513.323	(7.060.513.323)	0
Constitución de reserva legal	0	0	0	0	1.476.859.542	(1.476.859.542)	0	0
Capitalización de utilidades del año 2017	1.500.000.000	0	0	0	0	(1.500.000.000)	0	0
Integración de capital en efectivo	0	0	0	0	0	0	0	0
Distribución de dividendos en efectivo	0	0	0	0	0	(4.083.653.781)	0	(4.083.653.781)
Incremento neto de la reserva de revalúo	0	0	211.007.190	0	0	0	0	211.007.190
Utilidad del ejercicio	0	0	0	0	0	0	19.115.423.594	19.115.423.594
Saldos al 31 de Diciembre de 2018	54.000.000.000	0	7.291.382.885	0	26.693.011.752	0	19.115.423.594	107.099.818.231

J.C. Descalzo & Asoc.
 Firmado a los efectos de identificación con nuestro informe de fecha
 21 FEB 2019


 María Elena Cáceres
 Contadora


 Jorge Goldenberg
 Sindico


 Oscar Cristaldo
 Gerente General


 Felipe Burró Gustale
 Presidente

ESTADO DE FLUJO DE EFECTIVO AL 31 DE DICIEMBRE DE 2018

GANANCIAS DEL EJERCICIO	19.115.423.594
MAS EGRESOS QUE NO IMPLICAN APLICACIONES DE FONDOS	
Depreciación del ejercicio	1.730.386.868
Amortización del ejercicio	2.276.307.091
Constitución de provisiones	101.958.656.638
Provisión de Impuesto a la renta	1.786.225.990
Efecto de la valuación de cuentas en moneda extranjera	-479.090.746
Otros	3.338.403.041
	110.610.888.882
MENOS INGRESOS QUE NO IMPLICAN INGRESOS DE FONDOS	
Efecto de la valuación de cuentas en moneda extranjera	0
Desafectación de provisiones	-46.850.405.683
	-46.850.405.683
FLUJO DE EFECTIVO DE ACTIVIDADES OPERATIVAS	
Aumento neto de préstamos	-180.349.612.580
Aumento neto de créditos diversos	-6.964.414.607
(Aumento) neto de material de escritorio	-36.518.131
Aumento neto de obligaciones por intermediación financiera	131.025.865.989
Aumento (disminución) neto de obligaciones diversas	2.556.694.145
Disminución neta de provisiones	-1.483.692.583
	-55.251.677.767
Flujo neto de efectivo (usado en) procedente de actividades operativas	27.624.229.026
FLUJO DE EFECTIVO DE ACTIVIDADES DE INVERSIÓN	
Aumento de inversiones en valores públicos	-11.123.657.118
Aumento neto de inversiones	-8.175.008.157
Adquisición de bienes de uso	-706.740.788
Aumento de cargos diferidos	-5.016.713.752
Flujo neto de efectivo usados en actividades de inversión	(25.022.119.815)
FLUJO DE EFECTIVO DE ACTIVIDADES DE FINANCIACIÓN	
Dividendos pagados en efectivo	-4.050.864.741
Proveniente de la emisión de acciones	0
Fondos recibidos por emisión de bonos subordinados	0
Fondos recibidos por emisión de bonos en el exterior	0
Flujo neto de efectivo provenientes de (usados en) actividades de financia	(4.050.864.741)
Aumento (disminución) de fondos	(1.448.755.530)
Efectivo y equivalentes de efectivo al inicio del ejercicio	96.448.805.907
Efectivo y equivalentes de efectivo al final del ejercicio	95.000.050.377

J.C. Descalzo & Asoc.
 Firmado digitalmente por J.C. Descalzo & Asoc.
 nuestro representante legal
 23 FEB 2019



Maria Elena Cáceres
Contadora



Jorge Goldenberg
Síndico



Oscar Cristaldo
Gerente General



Felipe Burró Gustale
Presidente

NOTAS A LOS ESTADOS CONTABLES AL 31 DE DICIEMBRE DEL 2018

A CONSIDERACIONES PARA LA ASAMBLEA DE ACCIONISTAS

Los Estados Contables serán considerados por la Asamblea General Ordinaria de Accionistas a realizarse dentro del plazo establecido por el Art. 26 de los Estatutos Sociales y el Art. 1079 del Código Civil.

B INFORMACIÓN BASICA SOBRE LA ENTIDAD FINANCIERA

b.1 Naturaleza Jurídica.

Sociedad Anónima Emisora de Capital Abierto
Actividad: Ahorro y Préstamo

b.2 Base de preparación de los Estados Contables.

Los estados contables expuestos han sido formulados de acuerdo con las normas contables dictadas por el Banco Central del Paraguay. El modelo se sustenta en una base convencional del costo histórico, reflejando parcialmente los efectos de las variaciones en el poder adquisitivo de la moneda nacional en las cuentas de Bienes de Uso, que han sido revaluados de acuerdo a criterios fiscales, y los activos y pasivos en monedas extranjeras, que son valuados al tipo de cambio de cierre.

b.3 Sucursales en el exterior.

La entidad no cuenta con sucursales en el exterior.


b.4 Participación en otras Sociedades.

Sociedad	Valores de Adquisición	Previsiones	Valor Contable Neto
Bancard S.A.	4.891.950.730.-	-	4.891.950.730.-
Total	4.891.950.730.-	-	4.891.950.730.-

b.5 Composición del capital y características de las acciones.

CAPITAL AUTORIZADO : ₡ 150.000.000.000.-
CAPITAL EMITIDO : ₡ 54.000.000.000.-
CAPITAL INTEGRADO : ₡ 54.000.000.000.-

Compuesto de 540.000 acciones nominativas de ₡100.000 cada una




Maria Elena Cáceres
 Contadora


Jorge Goldenberg
 Síndico


Oscar Cristaldo
 Gerente General


Felipe Burró
 Presidente

b.6 Nómina de la Dirección y el Personal Superior

DIRECTORIO

Presidente	:	Felipe Burró Gustale
Vicepresidente	:	Leticia Díaz Benza
Miembros Titulares	:	Angel José Burró U. Ana María Díaz Benza Osvaldo José Gómez Oscar Raúl Cristaldo
Miembros Suplentes	:	Viviana Burró Gustale Cristina Díaz Benza Hugo Enrique Gómez
Síndico Titular	:	Jorge Goldenberg
Síndico Suplente	:	Victor Juan Martínez
Audidores Independientes	:	J.C. Descalzo & Asociados

PLANA EJECUTIVA

Gerente General	:	Oscar Cristaldo
Gerente Corporativo de Banca Empresas	:	Denis Ríos Acosta
Gerente Corporativo de Riesgo Integral	:	Dario Agüero
Gerente Corporativo de Planificación	:	Claudia Flecha
Gerente Corporativo de Banca Personas	:	Jose Ricciardi
Gerente Corporativo de Estructura	:	Cesar Rojas

C INFORMACION REFERENTE A LOS ACTIVOS Y PASIVOS

c.1 Valuación de Monedas Extranjeras

Dólar Americano	G	5.960,54.-
Peso	G	157,92.-
Real	G	1.539,55.-
Euro	G	6.831,97.-

J.C. Descalzo & Asoc.
 Firmado a los efectos
 de identificación con
 nuestro informe de fecha
25 FEB. 2019



Maria Elena Cáceres
Contadora



Jorge Goldenberg
Síndico



Oscar Cristaldo
Gerente General



Felipe Burró
Presidente

c.2 Posición en Moneda Extranjera

Concepto	Importe Arbitrado a Dólares USA	Importe Equivalente en Guaraníes
Activos Totales en Moneda Extranjera	45.138.015,47	269.046.946.630
Pasivos Totales en Moneda Extranjera	-43.815.574,62	-261.164.485.149
Posición Comprada en Moneda Extranjera	1.322.440,85	7.882.461.481

c.3 Valores Públicos

Concepto	Capital Guaraníes	Interés Devengado Guaraníes	Saldo Guaraníes
Valores Públicos	2.488.001.517	101.424.303	2.589.425.820
Valores Privados	10.061.750.001	114.657.534	10.176.407.535
TOTAL	12.549.751.518	216.081.837	12.765.833.355

c.4 Activos y Pasivos con Cláusula de Reajuste


No existen activos ni pasivos con cláusulas de reajustes

c.5 Cartera de créditos

De acuerdo a lo dispuesto por Banco Central del Paraguay en la Resolución No 1, Acta No 60 del 28 de Setiembre de 2007, la cartera de crédito está clasificada en 6 categorías de riesgo. Se constituyeron las provisiones necesarias para los créditos de dudoso cobro y los intereses sobre saldos de deudores sobre los que existen dudas racionales de recuperación no incrementan el valor contable ni han sido contabilizados como ganancia, pues se mantienen en suspenso hasta su efectiva recuperación.




Maria Elena Cáceres
 Contadora


Jorge Goldenberg
 Síndico


Oscar Cristaldo
 Gerente General


Felipe Burró
 Presidente

Créditos Vigentes Sector Financiero y Sector No Financiero en miles de guaraníes

Categoría de riesgo	Saldo contable antes de Provisiones	Garantías computables para Provisiones	Provisiones		Saldo contable después de Provisiones
			% Mínimo (*)	Constituidas	
Sector Financiero					
Categoría 1	4.534.573	0	0	0	4.534.573
Categoría 1a	62.000	0	0,5	310	61.690
Sector no Financiero					
Categoría 1	687.653.978	52.120.926	0	-	687.653.978
Categoría 1a	102.131.394	9.872.992	0,5	263.607	101.867.787
Categoría 1b	27.831.568	2.563.439	1,5	401.741	27.429.827
Categoría 2	9.562.608	57.818	5	487.062	9.075.547
Categoría 3	3.951.414	35.566	25	1.037.459	2.913.954
Categoría 4	2.247.889	0	50	1.124.766	1.123.123
Categoría 5	351.708	0	75	264.578	87.130
Categoría 6	1.304.696	420.000	100	1.020.586	284.110
Provisiones Genéricas				11.016.988	(11.016.988)
Total	839.631.828	65.070.741		15.616.787	824.014.731

(*) Se aplica sobre saldo contable menos garantías

Créditos Vencidos Sector Financiero y Sector No Financiero, en miles de guaraníes.

Categoría de riesgo	Saldo contable antes de Provisiones	Garantías computables para Provisiones	Provisiones		Saldo contable después de Provisiones
			% Mínimo (*)	Constituidas	
Sector no Financiero					
Categoría 1	0	0	0	0	0
Categoría 1a	0	0	0,5	0	0
Categoría 1b	513.300	0	1,5	157.211	356.090
Categoría 2	7.689.404,64	103.901	5	470.841	7.218.563
Categoría 3	9.913.353,39	502.823,04	25	2.822.622	7.090.732
Categoría 4	5.068.076,01	28.950,15	50	2.630.715	2.437.361
Categoría 5	11.394.586,70	0	75	8.673.490	2.721.097
Categoría 6	911.997,50	0	100	911.997	0
Total	35.490.718	635.674		15.666.876	19.823.843
Total General	875.122.547	65.706.416	0	31.283.663	843.838.574

(*) Se aplica sobre saldo contable menos garantías


Maria Elena Cáceres
 Contadora


Jorge Goldenberg
 Síndico


Oscar Cristaldo
 Gerente General


Felipe Burró
 Presidente

c.6 Previsiones sobre riesgos directos y contingentes, en guaraníes

Se han constituido todas las provisiones necesarias para cubrir las eventuales pérdidas sobre riesgos directos y contingentes, de acuerdo con lo exigido.

El movimiento registrado durante el ejercicio en las cuentas de provisiones se resume como sigue:

Concepto	Saldo al inicio del ejercicio	Constitución de Provisiones	Aplicación de provisiones	Desafectación de provisiones	Variación por Valuación en M/E	Saldo al cierre del ejercicio
Previsiones	37.102.018.410	101.958.656.638	53.731.483.169	46.850.405.683	591.343.352	39.070.129.548

Previsiones sobre Riesgos Directos y Contingentes, en guaraníes

Concepto	Saldo al inicio del ejercicio	Constitución de Provisiones	Aplicación de provisiones	Desafectación de provisiones	Variación por Valuación en M/E	Saldo al cierre del ejercicio
Disponible	0	0	0	0	0	0
Créditos Vigentes SF	0	67.481.255	0	67.240.526	69.271	310.000
Créditos Vigentes SNF	5.356.210.468	6.000.364.481	4.046.705	7.258.506.617	505.777.468	4.599.799.095
Genéricas	5.206.771.433	5.742.916.434	0	0	67.299.424	11.016.987.291
Créditos Diversos	0	44.178.315	0	20.000.000	0	24.178.315
Créditos Vencidos	10.648.550.596	80.319.887.247	37.889.410.479	37.429.473.801	17.322.137	15.666.875.700
Inversiones	15.890.485.913	9.783.828.906	15.838.025.985	2.075.184.739	875.052	7.761.979.147
TOTAL	37.102.018.410	101.958.656.638	53.731.483.169	46.850.405.683	591.343.352	39.070.129.548



Maria Elena Cáceres
Contadora

Jorge Goldenberg
Síndico

Oscar Cristaldo
Gerente General

Felipe Burró
Presidente

c.7 Inversiones, en guaraníes

Concepto	Saldo contable antes de Previsiones	Previsiones	Saldo Contable después de Previsiones
Bienes adquiridos en recuperación de créditos*	4.532.426.841	(235.906.910)	4.296.519.931
Inversiones en Títulos Val. Emit. por Sect. Privado**	14.891.950.730	0	14.891.950.730
Inmuebles destinados a la Venta*	0	0	0
Inversiones en Bienes Inmuebles	0	0	0
Derechos Fiduciarios	7.848.964.885	(7.526.072.237)	322.892.648
Rentas sobre Inversiones en el Sect. Privado	76.438.355	0	76.438.355
Total	27.349.780.811	(7.761.979.147)	19.587.801.664

(*) El saldo de este capítulo está compuesto por el valor de costo de bienes inmuebles recibidos en recuperación de créditos. La Sociedad adopta la Resolución No. 6, Acta No. 135, de fecha 16 de setiembre de 1999 de la Superintendencia de Bancos, que reglamenta el plazo para la venta de los bienes muebles o inmuebles recibidos en pago de sus acreencias o que se adjudicaren en remate a fin de establecer las provisiones sobre el valor de los bienes no enajenados al vencimiento del plazo establecido en el artículo 69 de la Ley 861/96 "General de Bancos, Financieras y Otras Entidades de Crédito"

(**) Representa la tenencia de títulos emitidos por el sector privado. Los mismos están valuados al menor valor entre el costo ó mercado.

c.8 Bienes de uso

Los bienes de uso se exponen por su costo histórico revaluado, de acuerdo con la variación del Índice de Precios al Consumo, deducidas las depreciaciones acumuladas sobre la base de las tasas determinadas por las reglamentaciones vigentes.

Concepto	Tasa de Dep. en % Anual	Valor de Costo Revaluado	Depreciación Acumulada	Valor Contable Neto
Inmuebles	2,50%	1.663.772.717	-338.957.628	1.324.815.089
Maquinas de oficina	10,00%	83.809.496	-81.495.943	2.313.553
Muebles y utiles	10,00%	4.407.300.822	-2.658.498.544	1.748.802.278
Equipos y enseres	20,00%	1.816.406.451	-1.300.042.710	516.363.741
Letreros	20,00%	679.846.859	-501.277.617	178.569.242
Equipos de Computacion	25,00%	4.764.112.451	-3.443.216.609	1.320.895.842
Material de Transporte	20,00%	906.980.914	-499.052.718	407.928.196
Total		14.322.229.710	-8.822.541.769	5.499.687.941

J.C. Descalzo & Asoc.
 Firmado a los efectos de identificación con nuestro informe de fecha
 15 FEB 2019


Maria Elena Cáceres
 Contadora


Jorge Goldenberg
 Síndico


Oscar Cristaldo
 Gerente General


Felipe Burró
 Presidente

c.9 Cargos diferidos

Concepto	Saldo Neto Inicial	Aumentos	Amortizaciones	Saldo Neto Final
Bienes Intangibles-Sistemas	1.948.894.048	4.092.993.916	- 1.291.600.298	4.750.287.666
Mejoras en Prop.de Terceros	1.231.379.135	904.886.678	- 965.873.635	1.170.392.178
Papeleria y Utiles	45.789.167	137.167.896	- 143.729.582	39.227.481
Uniformes para Colaboradores	129.443.121	435.094.370	- 510.800.475	53.737.016
Plasticos de Tarjetas de Crédito	96.070.565	138.115.926	- 19.330.004	214.856.487
Total	3.451.576.036	5.708.258.786	- 2.931.333.994	6.228.500.828

J.C. Descalzo & Asoc.
 Firmado en los libros
 de identificación de
 nuestro intercesor
 25 FEB 2019


Maria Elena Cáceres
 Contadora


Jorge Goldenberg
 Síndico


Oscar Cristaldo
 Gerente General


Felipe Burró
 Presidente

c.10 Pasivos Subordinados

a) Colocaciones en el mercado local

El rubro de “Obligaciones, debentures y bonos emitidos en circulación” incluida en las partidas “Obligaciones por intermediación financiera – Sector no financiero”, del estado de situación patrimonial, incluye bonos subordinados cuyo saldo y detalle de las emisiones al 31 de diciembre del 2017 es el siguiente:

Numero de Resolucion de Autorizacion de BCP	Moneda de Emision	FECHA DE EMISION ORIGINAL	PLAZO DE EMISION ORIGINAL	MONTO DE EMISIÓN (*)	PLAZO POR VENCER A FECHA DE REPORTE
00005/2015	Gs.	02/03/2015	1821 DIAS	2.000.000	421 DIAS
00005/2015	Gs.	02/03/2015	2185 DIAS	2.000.000	784 DIAS
00005/2015	Gs.	02/03/2015	2549 DIAS	2.000.000	1147 DIAS
00005/2015	Gs.	01/04/2015	2549 DIAS	2.000.000	1176 DIAS
00005/2015	Gs.	04/05/2015	2555 DIAS	2.000.000	1214 DIAS
00005/2015	Gs.	01/07/2015	2557 DIAS	4.000.000	1273 DIAS
00005/2015	Gs.	03/08/2015	2557 DIAS	2.000.000	1303 DIAS
00005/2015	Gs.	01/09/2015	3622 DIAS	2.000.000	2398 DIAS
00005/2015	Gs.	01/10/2015	3623 DIAS	2.000.000	2428 DIAS
00005/2015	Gs.	01/11/2015	3622 DIAS	2.000.000	2457 DIAS
00005/2015	Gs.	02/12/2015	3624 DIAS	2.000.000	2489 DIAS
00005/2015	Gs.	05/01/2016	3618 DIAS	2.000.000	2516 DIAS
00005/2015	Gs.	03/02/2016	3621 DIAS	2.000.000	2547 DIAS
00005/2015	Gs.	04/04/2016	2919 DIAS	2.000.000	1905 DIAS
SUB-TOTAL Gs.				30.000.000	
SUB-TOTAL USD					
TOTAL				30.000.000	


(*) El Banco Central del Paraguay ha autorizado, y la Entidad ha emitido, bonos subordinados en moneda nacional hasta un monto de Gs 30.000.000.000.-

Los bonos subordinados son convertibles en acciones, en caso que se requiera alcanzar los capitales mínimos exigidos en la Ley o reponer las pérdidas de capital (Ley 861/96). Los bonos subordinados no gozan de la garantía de depósitos establecida en la Ley 2334/03.

b) Colocaciones en el exterior

No existen colocaciones en el exterior.

J.C. De...
Firmado a los...
de identidad...
nuestro informe... fecha
25 FEB 2019


Maria Elena Cáceres
Contadora


Jorge Goldenberg
Síndico


Oscar Cristaldo
Gerente General


Felipe Burró
Presidente

c.11 Limitaciones a la libre disponibilidad de los activos o del patrimonio y cualquier restricción al derecho de propiedad

No existen limitaciones a la libre disponibilidad de los activos o del patrimonio, ni cualquier restricción al derecho de propiedad, excepto lo mencionado a continuación:

- a **Encajes Legales:** La cuenta Banco Central del Paraguay del rubro disponible por Gs 22.430.860.073.- y USD 2.858.843,14.- corresponde a cuentas de disponibilidad restringida mantenida en dicha institución en concepto de Encajes Legales y Especiales.
- b **Reserva Legal:** de acuerdo con el artículo 27° de la Ley N° 861 “General de Bancos y Financieras y Otras Entidades de Crédito” de fecha 24.06.96, las entidades financieras deberán contar con una reserva no menor al equivalente del 100% (cien por ciento) de su capital, la cual se constituirá transfiriendo anualmente no menos del 20% (veinte por ciento) de las utilidades netas de cada ejercicio.
- c **Aprobación de estados contables:** Según disposiciones de la Ley No 861 “General de Bancos, Financieras y Otras Entidades de Crédito”, las entidades autorizadas a operar con esta Ley, sean nacionales o extranjeras, podrán distribuir sus utilidades, previa aprobación por parte de la Superintendencia de Bancos, de sus respectivos estados contables anuales auditados, siempre y cuando esta se expida dentro del término de 120 días del cierre del ejercicio. Vencido este plazo, sin que la Superintendencia se pronuncie, las utilidades podrán ser distribuidas.


c.12 Garantías Otorgadas respecto a Pasivos

No existen garantías otorgadas respecto a pasivos.

c.13 Distribución de créditos y obligaciones por intermediación financiera según sus vencimientos, en miles de guaraníes

Concepto	Plazos que restan para su Vencimiento					Total
	Hasta 30 días	De 31 hasta 180 días	Desde 181 días hasta 1 año	Más de 1 año y hasta 3 años	Más de 3 años	
Crédito Vigente Sector Financiero	225.919	4.160.344	1.119.725	0	0	5.505.988
Crédito Vigente Sector No Financiero	60.927.899	304.960.295	155.281.453	223.197.717	62.659.322	807.026.686
Total Créditos Vigentes	61.153.818	309.120.639	156.401.178	223.197.717	62.659.322	812.532.674
Obligaciones Sector Financiero	11.098.753	80.209.091	65.312.914	72.222.454	50.401.165	279.244.375
Obligaciones Sector No Financiero	169.508.445	81.574.350	124.796.070	194.955.194	32.406.614	603.240.673
Total Obligaciones	180.607.197	161.783.441	190.108.983	267.177.648	82.807.779	882.485.048

J.C. Descalzo & Asoc.
 de Identificación con
 nuestro informe de fecha
 25 FEB 2018


Maria Elena Cáceres
 Contadora


Jorge Goldenberg
 Síndico


Oscar Cristaldo
 Gerente General


Felipe Burró
 Presidente

c.14 Concentración de la Cartera por número de clientes, en miles de guaraníes

Número de Clientes	Vigentes	%	Vencidas	%	Total	%
10 Mayores deudores	99.680.455	12,29	1.645.572	4,85	101.326.028	11,99
50 Mayores deudores	229.065.456	28,25	4.466.078	13,17	233.531.533	27,64
100 Mayores deudores	307.571.747	37,93	5.690.942	16,78	313.262.689	37,08
Otros	503.422.829	62,07	28.215.092	83,22	531.637.921	62,92
Total de Cartera	810.994.576	100,00	33.906.034	100,00	844.900.610	100,00

c.15 Créditos y Contingencias con personas y empresas vinculadas

CONCEPTO	SALDO CONTABLE ANTES DE PREVISIONES	PREVISIONES	SALDO CONTABLE NETO DE PREVISIONES
Créditos vigentes sector financiero	0	0	0
Créditos vigentes sector no financiero	90.633.155	277.098,00	90.356.057
Créditos diversos	0	0	0
Créditos vencidos	170.759	125.384,00	45.375
Contingencias	275.203	0	275.203
TOTAL	91.079.117	402.482	90.676.635


(*) Saldo Contable antes de provisiones incluye Saldo Capital e intereses devengados.

D PATRIMONIO

d.1 Evolución del patrimonio

CONCEPTO	SALDO AL CIERRE DEL EJERCICIO ANTERIOR 31/12/17	MOVIMIENTOS		SALDO AL CIERRE DEL PERIODO 31/12/18
		AUMENTO	DISMINUCION	
Capital Integrado	52.500.000.000	1.500.000.000	0	54.000.000.000
Aportes No Capitalizados	0	1.500.000.000	1.500.000.000	0
Ajustes al Patrimonio	7.080.375.695	302.720.479	91.713.289	7.291.382.885
Reservas	25.216.152.210	1.476.859.542	0	26.693.011.752
Resultados Acumulados	0	7.060.513.323	7.060.513.323	0
Resultados del Ejercicio	7.060.513.323	19.115.423.594	7.060.513.323	19.115.423.594
TOTAL Patrimonio Neto	91.857.041.228	30.955.516.938	15.712.739.935	107.099.818.231

Firmado a los efectos de identificar a un nuestro representante de fecha 18/12/2018


Maria Elena Cáceres
Contadora


Jorge Goldenberg
Síndico


Oscar Cristaldo
Gerente General


Felipe Burró
Presidente

E INFORMACION REFERENTE A LAS CONTINGENCIA

e.1 Líneas de Créditos, en miles de guaraníes

Líneas de Créditos	Saldo Contable
Deudores por Garantías Otorgadas	300.000
Prestamos a Utilizar Mediante Tarjeta de Credito	18.094.003
TOTAL	18.394.003

F INFORMACION REFERENTE A LOS RESULTADOS

f.1 Reconocimiento de ganancias y pérdidas

Para el reconocimiento de las ganancias y las pérdidas se ha aplicado el principio contable de lo devengado, salvo en lo que se refiere a los productos financieros devengados y no percibidos correspondientes a los deudores clasificados en las categorías de riesgo superior a la de Riesgo Normal.

f.2 Diferencias de cambio en moneda extranjera, en guaraníes

Las diferencias de cambio correspondiente al mantenimiento de activos y pasivos en moneda extranjera se muestran en las líneas de Estado de Resultado denominadas Valuacion de Activos y Pasivos en moneda extranjera y su resultado neto se expone de la siguiente manera:

CONCEPTO	IMPORTE EN Gs.
Ganancias por valuación de activos y pasivos financieros en moneda extranjera	272.979.287.368
Pérdidas por valuación de activos y pasivos financieros en moneda extranjera	-272.502.503.122
Diferencia de cambio neto sobre activos y pasivos financieros en moneda extranjera	476.784.246
Ganancias por valuación de otros activos y pasivos en moneda extranjera	931.602.062
Pérdida por valuación de otros activos y pasivos en moneda extranjera	-929.295.562
Diferencia de cambio neto sobre otros activos y pasivos en moneda extranjera	2.306.500
Diferencia de cambio neto sobre el total de activos y pasivos en moneda extranjera	479.090.746

f.3 Otros
No aplicable

I.C. Descalzo & Asoc.
Firmado digitalmente por
de identificación y
nuestro informante fecha
21/05/2019



Maria Elena Cáceres
Contadora



Jorge Goldenberg
Síndico



Oscar Cristaldo
Gerente General



Felipe Burró
Presidente

G HECHOS POSTERIORES AL CIERRE DEL EJERCICIO

No aplicable

H EFECTOS INFLACIONARIOS

No se han aplicado procedimientos de ajustes por inflación, a excepción de lo que se refiere al ajuste de capital mínimo integrado en función al índice de precios al consumidor, dando así cumplimiento al artículo No 11, de la Ley No 861/96 "General de Bancos, Financieras y Otras Entidades de Créditos"

I ESTRUCTURA DE COMPOSICION ACCIONARIA

La entidad Financiera Solar Ahorro y Finanzas S.A.E.C.A. su composición accionaria se encuentra estructurada de la siguiente manera:

Accionistas	Porcentaje de Participación en votos	País
BURRÓ GUSTALE FELIPE PASCUAL	14,35%	PY
BURRÓ GUSTALE MARIA VIVIANA	6,90%	PY
BURRÓ GUSTALE MARIA SILVIA	6,40%	PY
ARANDA NUÑEZ HUGO ANGEL	5,54%	PY
GUSTALE DE BURRÓ MARÍA SILVIA	5,00%	PY
Accionistas con porcentajes inferiores a 5 % de los votos		
ACCIONISTAS MINORITARIOS	61,81%	PY

La presente publicación se realiza a solicitud de la Superintendencia de Bancos, en el marco de lo establecido en el Art. 107 "Transparencia Informativa" de la Ley N° 861/96 "General de Bancos y Financieras y otras entidades de Crédito".




Maria Elena Cáceres
Contadora



Jorge Goldenberg
Síndico



Oscar Cristaldo
Gerente General



Felipe Burró
Presidente